

SH/13/2023
3rd May, 2023

National Stock Exchange of India Ltd.,
Exchange Plaza, 5th floor,
Plot No. C/1, G. Block,
Bandra-Kurla Complex,
Bandra (East),
MUMBAI – 400051

BSE Limited.,
Market-Operations Dept.
1st floor, New Trading Ring,
Rotunda Bldg. P.J.Towers,
Dalal Street, Fort,
MUMBAI 400023

Sub.- Newspaper publications of the Audited Financial Results of the Company for the Quarter and Financial Year ended March 31, 2023.

Dear Sirs,

Please find herewith enclosed copies of the publication of the Audited Financial Results of the Company for the Quarter and Year Ended March 31, 2023, published in the following newspapers:

1. Economic Times (English)
2. Business Standard (English)
3. Maharashtra Times (Marathi)

Please take the same on records

Thanking you,

Yours faithfully,
For The Supreme Industries Ltd.


(R.J. Saboo)
VP (Corporate Affairs) &
Company Secretary






Encl.: a/a.

The Supreme Industries Limited

Regd. Office : 612, Raheja Chambers, Nariman Point, Mumbai 400021, INDIA.
CIN : L35920MH1942PLC003554 **PAN :** AAACT1344F

+91-022-6257 0000 / 6257 0025
sil_narimanpoint@supreme.co.in



Corporate Office : 1161 & 1162, Solitaire Corporate Park, Bldg. No. 11, 167, Guru Hargovindji Marg, Andheri - Ghatkopar Link Road, Chakala, Andheri (East), Mumbai 400 093, INDIA.  +91 (022) 6257 0000, 6257 0025  sil_narimanpoint@supreme.co.in  www.supreme.co.in



The Supreme Industries Limited

CIN : L35920MH1942PLC003554

Regd. Office : 612, Raheja Chambers, Nariman Point, Mumbai - 400021 | Website : www.supreme.co.in

E-mail : investor@supreme.co.in | Tel. 91 22 62570000, 62570025

Extract of Audited Consolidated Financial Results for the Quarter and Year ended 31st March 2023

(Regulation 47(1)(b) of the SEBI (LODR) Regulations, 2015)

(Rs. in Crores)

Particulars	Quarter ended			Year ended	
	31.03.2023 (Audited)	31.12.2022 (Unaudited)	31.03.2022 (Audited)	31.03.2023 (Audited)	31.03.2022 (Audited)
Total Income	2609.71	2319.00	2565.69	9231.36	7792.77
Net Profit before tax	464.66	273.32	408.94	1111.29	1231.78
Net Profit after tax	359.43	210.03	323.86	865.33	968.45
Total Comprehensive income	357.19	209.81	323.68	862.42	967.26
Earning per Share - Basic & Diluted (Rs.)	28.30	16.53	25.50	68.12	76.24

Notes:

1 The above is an extract of the detailed format of Quarterly Financial Results filed with the Stock Exchanges under Regulation 33 of the SEBI (Listing Obligations and Disclosure Requirements) Regulations, 2015. The full format of the Quarterly Results are available on the Stock Exchange websites www.nseindia.com and www.bseindia.com and on the Company's website www.supreme.co.in.

2 The Board of Directors has recommended payment of final dividend @ 1000% i.e. Rs. 20/- per equity share on 12,70,26,870 Equity Shares of Rs.2/- each for the year ended 31st March, 2023 which together with Interim Dividend paid @ 300% i.e. Rs. 6/- per equity share aggregates to @ 1300% i.e. Rs. 26/- per equity share for the current year (Previous year @ 1200% i.e. Rs. 24/- per equity share). Total outflow for dividend shall absorb a sum of Rs. 330 Crores as against Rs. 305 Crores in previous year.

3 Key Standalone Financial Information :

(Rs. in Crores)

Particulars	Quarter ended			Year ended	
	31.03.2023 (Audited)	31.12.2022 (Unaudited)	31.03.2022 (Audited)	31.03.2023 (Audited)	31.03.2022 (Audited)
Total Income	2609.61	2330.60	2565.69	9283.35	7840.51
Net Profit before tax	415.79	257.37	339.34	1010.43	1075.22
Net Profit after tax	310.56	194.08	254.26	764.47	811.89
Total Comprehensive income	308.45	193.86	254.33	761.69	810.95
Earning per Share - Basic & Diluted (Rs.)	24.45	15.28	20.02	60.18	63.91

4 The above financial results have been reviewed by the Audit Committee on 27th April, 2023 before being approved by the Board of Directors at their meeting held on 28th April, 2023.

For The Supreme Industries Ltd.,

Sd/-

B L Taparia

Chairman

(DIN No. 00112438)

Place: Mumbai

Dated: 28th April, 2023.



The Supreme Industries Limited

CIN : L35920MH1942PLC003554

Regd. Office : 612, Raheja Chambers, Nariman Point, Mumbai - 400021

Website : www.supreme.co.in | E-mail : investor@supreme.co.in

Tel. 91 22 62570000, 62570025

Extract of Audited Consolidated Financial Results for the Quarter and Year ended 31st March 2023

(Regulation 47(1)(b) of the SEBI (LODR) Regulations, 2015)

(Rs. in Crores)

Particulars	Quarter ended			Year ended	
	31.03.2023 (Audited)	31.12.2022 (Unaudited)	31.03.2022 (Audited)	31.03.2023 (Audited)	31.03.2022 (Audited)
Total Income	2609.71	2319.00	2565.69	9231.36	7792.77
Net Profit before tax	464.66	273.32	408.94	1111.29	1231.78
Net Profit after tax	359.43	210.03	323.86	865.33	968.45
Total Comprehensive income	357.19	209.81	323.68	862.42	967.26
Earning per Share - Basic & Diluted (Rs.)	28.30	16.53	25.50	68.12	76.24

Notes:

- The above is an extract of the detailed format of Quarterly Financial Results filed with the Stock Exchanges under Regulation 33 of the SEBI (Listing Obligations and Disclosure Requirements) Regulations, 2015. The full format of the Quarterly Results are available on the Stock Exchange websites www.nseindia.com and www.bseindia.com and on the Company's website www.supreme.co.in.
- The Board of Directors has recommended payment of final dividend @ 1000 % i.e. Rs. 20/- per equity share on 12,70,26,870 Equity Shares of Rs.2/- each for the year ended 31st March, 2023 which together with Interim Dividend paid @ 300% i.e. Rs. 6/- per equity share aggregates to @ 1300 % i.e. Rs. 26/- per equity share for the current year (Previous year @ 1200% i.e. Rs. 24/- per equity share). Total outflow for dividend shall absorb a sum of Rs. 330 Crores as against Rs. 305 Crores in previous year.

3 Key Standalone Financial Information :

(Rs. in Crores)

Particulars	Quarter ended			Year ended	
	31.03.2023 (Audited)	31.12.2022 (Unaudited)	31.03.2022 (Audited)	31.03.2023 (Audited)	31.03.2022 (Audited)
Total Income	2609.61	2330.60	2565.69	9283.35	7840.51
Net Profit before tax	415.79	257.37	339.34	1010.43	1075.22
Net Profit after tax	310.56	194.08	254.26	764.47	811.89
Total Comprehensive income	308.45	193.86	254.33	761.69	810.95
Earning per Share - Basic & Diluted (Rs.)	24.45	15.28	20.02	60.18	63.91

- The above financial results have been reviewed by the Audit Committee on 27th April, 2023 before being approved by the Board of Directors at their meeting held on 28th April, 2023.

For The Supreme Industries Ltd.,

Sd/-

B L Taparia

Chairman

(DIN No. 00112438)

Place: Mumbai

Dated: 28th April, 2023.

Supreme[®]
People who know plastics best

दि सुप्रिम इंडस्ट्रीज लिमिटेड

सीआयएन : L35920MH1942PLC003554

नोंदणीकृत कार्यालय : ६१२, रहेजा चेंबर्स, नरीमन पॉईंट, मुंबई - ४०० ०२१ | संकेतस्थळ : www.supreme.co.in

ईमेल : investor@supreme.co.in | दूरध्वनी ९१ २२ ६२५७००००, ६२५७००२५

३१ मार्च, २०२३ ला संपलेल्या तिमाही आणि वर्षाकरिता लेखापरिक्षित एकत्रित वित्तीय निष्कर्षांचा सार

(सेबी (एलओडीआर) रेग्युलेशन्स, २०१५ च्या रेग्युलेशन ४७(१)(बी))

(रु. कोटीत)

तपशील	संपलेली तिमाही			संपलेले वर्ष	
	३१.०३.२०२३ (लेखापरिक्षित)	३१.१२.२०२२ (अलेखापरिक्षित)	३१.०३.२०२२ (लेखापरिक्षित)	३१.०३.२०२३ (लेखापरिक्षित)	३१.०३.२०२२ (लेखापरिक्षित)
एकूण उत्पन्न	२६०९.७१	२३१९.००	२५६५.६९	९२३१.३६	७७९२.७७
करापूर्वी निव्वळ नफा	४६४.६६	२७३.३२	४०८.९४	११११.२९	१२३१.७८
करानंतर निव्वळ नफा	३५९.४३	२१०.०३	३२३.८६	८६५.३३	९६८.४५
एकूण व्यापक उत्पन्न	३५७.१९	२०९.८१	३२३.६८	८६२.४२	९६७.२६
मिळकत प्रती शेअर - बेसिक व डायल्युटेड (रु.)	२८.३०	१६.५३	२५.५०	६८.१२	७६.२४

सूचना:

- उपरोक्त हे सेबी (लिस्टिंग ऑब्लिगेशन्स अॅण्ड डिस्कलोजर रिक्वायरमेंट्स) रेग्युलेशन्स, २०१५ च्या रेग्युलेशन ३३ अंतर्गत स्टॉक एक्सचेंजेस सोबत फाईल केलेल्या त्रैमासिक वित्तीय निष्कर्षांचे तपशिलवार स्वरूपाचे सार आहे. त्रैमासिक निष्कर्षांचे संपूर्ण स्वरूप स्टॉक एक्सचेंजेस वेबसाइट्स www.bseindia.com आणि www.nseindia.com आणि कंपनीची वेबसाइट www.supreme.co.in वर उपलब्ध आहेत.
- संचालक मंडळाने ३१ मार्च, २०२३ रोजी संपलेल्या वर्षासाठी रु. २/- प्रत्येकी च्या १२,७०,२६,८७० इक्विटी शेअर्सवर @ १०००% म्हणजेच रु. २०/- प्रति इक्विटी शेअर्सवर अंतिम लाभांश देण्याची शिफारस केली आहे, ज्यात चालू वर्षासाठी (मागील वर्ष @ १२००% म्हणजेच रु. २४/- प्रति इक्विटी शेअर) करिता अंतरिम लाभांश भरणा @ ३००% म्हणजेच रु. ६/- प्रति इक्विटी शेअर एकत्रित करिता @ १३००% म्हणजेच रु. २६/- प्रति इक्विटी शेअर सह एकत्रितपणे अंतिम लाभांश देण्याची शिफारस केली आहे. लाभांशासाठी एकूण बहिर्वाह मागील वर्षात रु. ३०५ कोटीच्या तुलनेत रु. ३३० कोटीची रक्कम अवशोषित केली जाईल.
- प्रमुख एकल (Standalone) वित्तीय माहिती:

तपशील	संपलेली तिमाही			संपलेले वर्ष	
	३१.०३.२०२३ (लेखापरिक्षित)	३१.१२.२०२२ (अलेखापरिक्षित)	३१.०३.२०२२ (लेखापरिक्षित)	३१.०३.२०२३ (लेखापरिक्षित)	३१.०३.२०२२ (लेखापरिक्षित)
एकूण उत्पन्न	२६०९.६१	२३३०.६०	२५६५.६९	९२८३.३५	७८४०.५१
करापूर्वी निव्वळ नफा	४१५.७९	२५७.३७	३३९.३४	१०१०.४३	१०७५.२२
करानंतर निव्वळ नफा	३१०.५६	१९४.०८	२५४.२६	७६४.४७	८११.८९
एकूण व्यापक उत्पन्न	३०८.४५	१९३.८६	२५४.३३	७६१.६९	८१०.९५
मिळकत प्रती शेअर - बेसिक व डायल्युटेड (रु.)	२४.४५	१५.२८	२०.०२	६०.१८	६३.९१

- उपरोक्त वित्तीय निष्कर्षांचे २७ एप्रिल, २०२३ रोजी झालेल्या संचालक मंडळाने त्यांच्या बैठकीत मान्यता देण्यापूर्वी लेखापरीक्षण समितीने पुनरावलोकन केले आहे.

दि सुप्रिम इंडस्ट्रीज लि. करिता
स्वाक्षरी/-
बी एल तापडिया
अध्यक्ष
(DIN No. 00112438)

ठिकाण: मुंबई
दिनांक: २८ एप्रिल, २०२३